

使用上の注意

ご使用前に下記を必ずご確認ください。1つでも**はい**にチェックが付いた場合は、それぞれの案内に従って適切にご使用ください。

生理中である はい いいえ

▶ 生理が終わった後にご使用ください。

現在妊娠している、もしくは
妊娠期間終了後3カ月以内である はい いいえ

▶ 妊娠期間終了後、
4カ月目からご使用ください。

当日・前日・前々日に、膣洗浄器や
膣錠等の膣用製品を使用した はい いいえ

▶ 他の膣用製品を使用した日から
最低2日間空けてください。

※コンドーム及び水性潤滑剤は使用していても問題ありません。

包装が破れている、
または開封されている はい いいえ

▶ 使用せず、下記のお問い合わせまで
ご連絡ください。

使用期限を過ぎている はい いいえ
(※使用期限はパッケージの
砂時計マーク横に記載されています。)

▶ 使用せず、下記のお問い合わせまで
ご連絡ください。

(例) 2027-04-01 使用期限2027年4月1日



保管方法 : 水濡れに注意し、高温・多湿・直射日光の当たる場所を避けて
常温で保管してください。

製造販売元 : 原田産業株式会社
大阪府大阪市中央区南船場2-10-2

お問い合わせ : 販売業者、またはエヴァリンブラシを受け取った医療機関や健診機関、
健康保険組合、団体等にお問合せください。

エヴァリンブラシは一般医療機器です(製造販売届出番号:27B1X00021000057)

形状および各部名称



【禁忌・禁止】

- ・ 再使用禁止
- ・ 再滅菌禁止
- ・ 生理中は使用しないこと。
[正しい検査結果が得られない可能性があるため]
- ・ 妊娠中および妊娠期間終了後3カ月は使用しないこと。
[安全性が確立されていないため]
- ・ 使用前の最低2日間は、膣洗浄器や膣錠等の膣用製品を使用しないこと。[正しい検査結果が得られない可能性があるため]
(コンドームおよび水性潤滑剤は、通常通り使用できる。)

HPV検査用採取ブラシ エヴァリンブラシ

取扱説明書



ヒトパピローウイルス(HPV)検査用

※自己採取で検体を採取する際は、医師等医療従事者の指導のもと使用し、検査結果を正しく理解しましょう。

使用方法

こちらから使用方法の動画もご覧いただけます▶



エヴァリンブラシのセットに入っているもの…エヴァリンブラシ／検体シール／提出用袋／添付文書／取扱説明書（本紙）

1

使用前に手を洗い、清潔な状態にします。



2

エヴァリンブラシをパッケージから取り出します。パッケージは提出時に使用するため、捨てないでください。



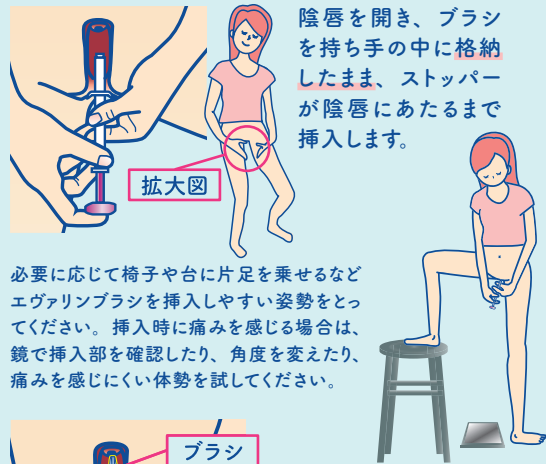
3

キャップをつまみ取り外します。キャップは提出時に使用するため捨てないでください。また、ブラシからストッパーまでの部分には触れないように注意してください。



4

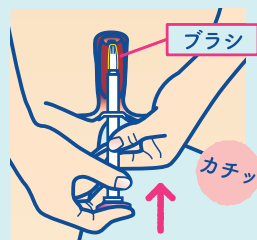
陰唇を開き、ブラシを持ち手の中に格納したまま、ストッパーが陰唇にあたるまで挿入します。



必要に応じて椅子や台に片足を乗せるなどエヴァリンブラシを挿入しやすい姿勢をとってください。挿入時に痛みを感じる場合は、鏡で挿入部を確認したり、角度を変えたり、痛みを感じにくい体勢を試してください。

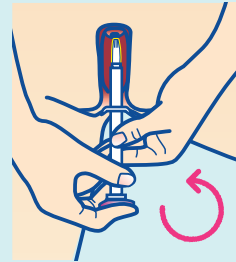
5

持ち手を片手で保持し、もう片方の手でハンドルをカチッと音がするまで押してください。

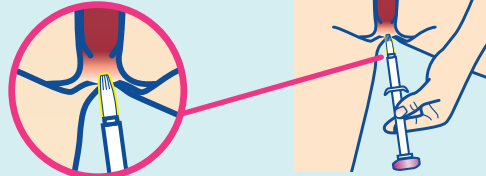


6

ハンドルを同じ方向に5回まわします。右回りでも左回りでも構いません。1回転する毎にカチッという手ごたえがしますので、5回転したらブラシを出したままゆっくり抜いてください。



ブラシは出したまま抜きます



ブラシが腔内に残ってしまった場合は、速やかに医療機関を受診してください。軽度の痛みや出血が発生する場合があります。症状が長引く場合には医療機関を受診してください。

7

片手で持ち手を持ち、もう片方の手でブラシが持ち手に収まるまでハンドルを引き下げます。検査結果に影響を与える恐れがあるため、ブラシからストッパーの部分に触れないように注意してください。



8

持ち手からブラシが出ていない事を確認した後、キャップをカチッと音がするまではめ込みます。



次は検体シールを貼りましょう

検体シールの貼り方

9

検体シールと提出用袋に必要な事項を記入します。

10

検体シールを持ち手の以下の部分に貼り付けてください。



11

検体シールを貼り付けたエヴァリンブラシをパッケージの中に戻してください。



12

氏名（カタカナ）と採取日を記入した提出用袋にエヴァリンブラシが入ったパッケージを入れ封をします。



13

医療機関等から指示された方法で提出してください。

お疲れ様でした！

ここをもう一度チェックしたら、郵送の場合は可能な限り早く（原則採取後24時間以内）発送しましょう。

- ピンクのキャップをはめましたか？
- 検体シールと提出用袋に必要な事項は記入しましたか？
- 提出用袋は封をしましたか？

これをきっかけに定期的に子宮頸がん検診を受診しましょう。

