

オランダから世界へ、100か国*以上の医療現場で選ばれている

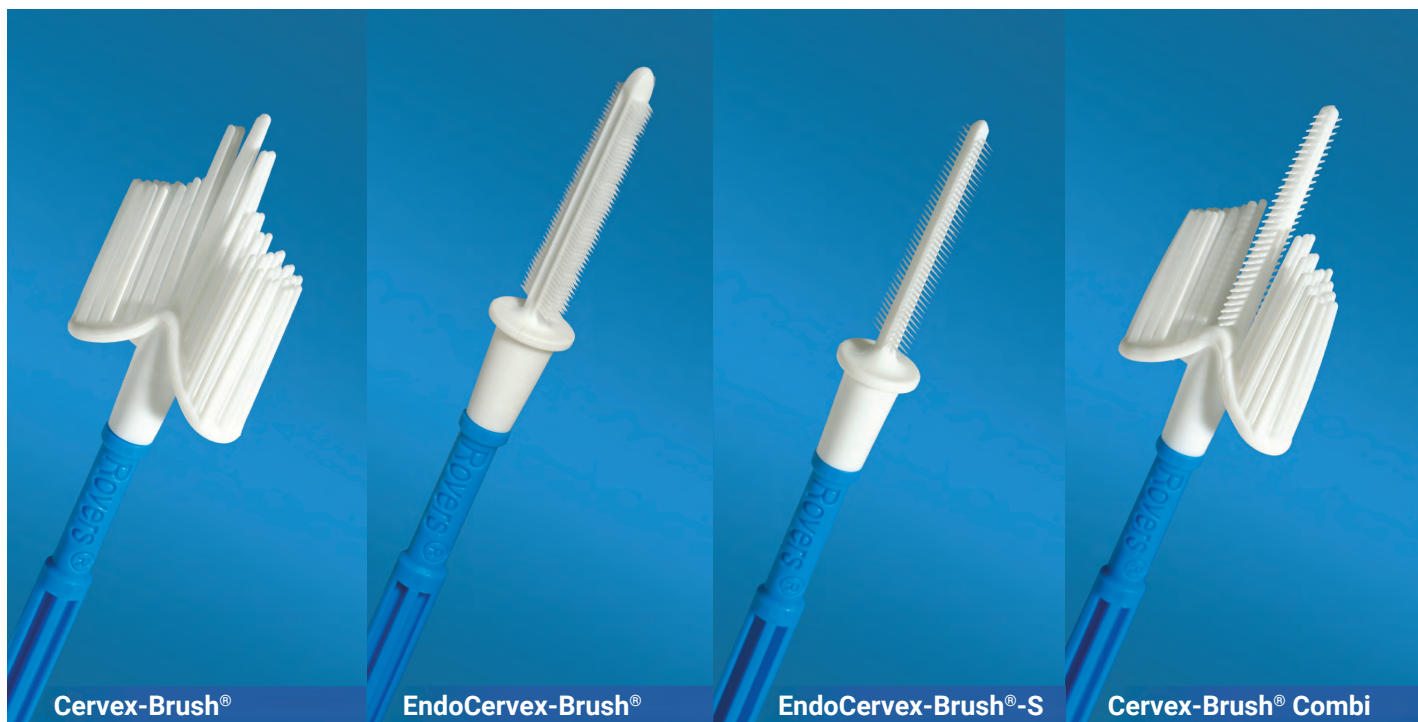
子宮頸部・頸管内細胞採取器具

Cervex-Brush®

サーベックスブラシシリーズ

細胞診およびHPV検査に対応

一般的名称：婦人科用剥離子



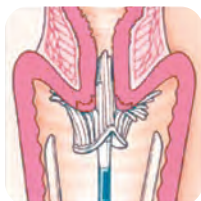
商品コード	商品名	届出番号	入数
03060-000	サーベックスブラシ 	27B1X00021000067	100本／箱
03060-001	エンドサーベックスブラシ 	27B1X00021000068	100本／箱
03060-002	エンドサーベックスブラシSサイズ 	27B1X00021000068	100本／箱
03060-003	サーベックスブラシコンビ 	27B1X00021000069	100本／箱

Cervex-Brush® 製品ラインナップ



03060-000

サーベックスブラシ

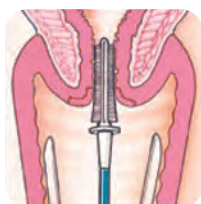


- ▶ 子宮頸部、子宮頸管内の細胞を同時に採取可能
- ▶ ブラシ一本一本がやわらかく痛みや出血を緩和
不適正標本を削減¹⁾



03060-001

エンドサーベックスブラシ

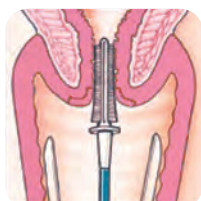


- ▶ 子宮頸管内の細胞を採取可能
- ▶ やわらかくしなやかな毛先で、痛みや細胞の損傷を緩和
セーフティリングが子宮内膜に入ることを防ぎ、
子宮頸管部のみの細胞を採取可能



03060-002

エンドサーベックスブラシSサイズ

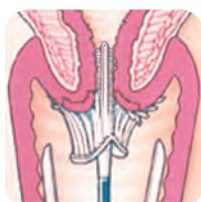


- ▶ 若年未経産婦及び高齢者などの、
子宮頸管が狭い方の子宮頸管内の細胞を採取可能
- ▶ 先端は芯がありながらも柔軟性に優れており、
痛みを緩和しつつ細胞の採取が可能



03060-003

サーベックスブラシコンビ



- ▶ サーベックスブラシを改良したもので、
子宮頸部と子宮頸管内の細胞をより効率的に採取可能
- ▶ サーベックスブラシに比べ
 - ・ 子宮頸管内細胞採取量が2～3倍^{2~4)}
 - ・ HPVウイルス採取量が優位に高い^{3~4)}
 - ・ HPV18の検出率が高い⁴⁾

1) Ferris DG, et al. The optimal technique for obtaining a Papanicolaou smear with the Cervex-Brush. J. Fam. Pract. 1992. Mar; 34(3): 273-5
2) Depuydt CE, et al. improved endocervical sampling and HPV viral load detection by Cervex-Brush® Combi. Cytopathology 2006,17: 374-381
3) Ham van MAPC, et al. Study Report Radboud University Nijmegen
4) Neumann HH, et al. Cyto-Info. Erprobung einder neuen Bürste. 2006, Auszug 4

●上記は文献に基づく報告であり、すべての症例において同様の結果を保証するものではありません。
●本カタログは制作時点での情報に基づいています。 ●製品の選定や使用に際しては、最新の電子化された添付文書等も併せてご確認ください。

【外国製造業者】



Rovers Medical Devices B.V.

1982年、オランダにて創業。
高品質な製造管理体制で、100か国以上の医療現場で選ばれています。
世界中の大学病院・研究機関と連携し、臨床研究にも貢献しています。
また、発展途上国への普及活動を通じ、グローバルながん予防にも取り組んでいます。

【製造販売業者】

【販売代理店】



原田産業株式会社

メディカルチーム

〒542-0081 大阪府大阪市中央区南船場2-10-2

Tel: 06-6244-0978 Fax: 06-6244-0977