



MedGyn
Products, Inc.

Pipette IV

メドジン・ピペットIV

子宮内膜組織採取器具



先端拡大写真
(採取箇所4穴)



メドジンピペットは麻酔不要で外来やクリニックでも使用できる子宮内膜吸引方式採取器具です。

特 長

採取標本は細胞診・組織診共にご使用頂けます。

標本採取がしやすい先端4穴・子宮内膜吸引方式です。

ピペット抜去前に標本を採取するので、
頸部細胞による汚染(コンタミネーション)を防止します。

やや固めで先端テーパ加工された3.1mmピペットは
挿入が簡単で、穿孔の可能性を最小にします。

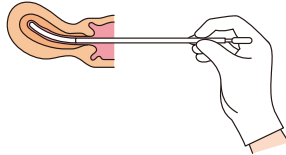
柔軟性に富んでいるので子宮内膜腔などを含め
全エリアからのサンプル採取がしやすく、
ピペットの届きにくい部位からも採取できます。

子宮頸管ブロック及び拡張用ダイレーター、指示鉤が不必要。

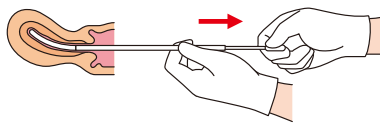


使用方法

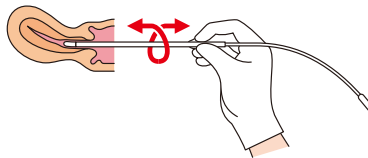
① 子宮ゾンデ等で子宮腔の深さや方向をチェックした後、子宮頸部を経由してピペットを子宮腔底部まで挿入させます。



② 片手で子宮腔に固定し、ピストンが引けなくなるまで途中で止めることなく最後までスムーズに引きます。

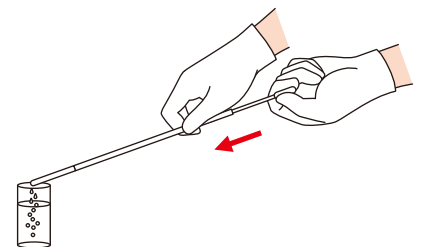


③ ピペットをやさしく360°回転させ、サンプルをピペット内に吸引します。



④ 膣部からピペットを抜きます。

ピペット内のサンプルが確認できます。ピペットを標本コンテナ上で保持し、ピペット内から試料をコンテナ中の保存液へピストンで押し出します。



使用上の注意と有害事象

全ての手動による子宮内膜採取器具及び手順で以下の有害事象が文献で時々報告されています。

- 少量の子宮出血
- 一時的な子宮痙攣
- 子宮壁穿孔

処置を行う場合は十分に注意してください。不十分な組織しか採取出来なかった場合、複数のサンプリング器具を使い採取処置を繰り返してください。

使用目的

メドジン・ピペットIVは閉経前、閉経後の女性の子宮内膜組織細胞採取または顕微鏡検査用子宮月経内容物サンプリングにご使用いただけます。

禁忌

メドジンピペットIVは次の事が判明又は疑われる場合は使用しないで下さい。

- 妊娠
- 子宮感染症
- 膣炎
- 骨盤炎症性病
- 凝血異常

製品仕様

商品コード	38021-000	ラテックスフリー・EO滅菌	
希望小売価格	1箱 ¥15,000 (@¥600/本)		
全長	23.5cm	外径	3.1mm
梱包	1本/滅菌袋 25本/箱		

JANコード: 4931839803417